




MUNICIPIO DE NUEVO URECHO, MICHOACÁN
Estado Analítico del Ejercicio del Presupuesto de Egresos Detallado - LDF
Clasificación por Objeto del Gasto (Capítulo y Concepto)
Del 1 de Enero al 31 de Diciembre del 2024
(PESOS)


Concepto (c)	Egresos						Subejercicio (e)
	Aprobado (d)	Ampliaciones/ (Reducciones)	Modificado	Devengado	Pagado		
Gasto No Etiquetado (I=A+B+C+D+E+F+G+H+I)	31,378,563.291	3,472,363.53	34,850,926.82	34,123,669.90	34,014,987.90	777,266.92	
Servicios Personales (A=e1+e2+e3+e4+e5+e6+e7)	18,301,195.65	-44,094.74	17,859,100.91	17,615,758.14	17,615,758.14	243,342.77	
a1) Remuneraciones al Personal de Carácter Permanente	15,020,552.92	-253,635.99	14,766,916.93	14,728,922.54	14,728,922.54	37,994.39	
a2) Remuneraciones al Personal de Carácter Transitorio	1,120,000.00	-165,707.47	954,292.53	954,292.53	954,292.53	0.00	
a3) Remuneraciones Adicionales y Especiales	2,060,642.73	76,046.36	2,136,689.09	1,931,340.71	1,931,340.71	205,348.38	
a4) Seguridad Social	0.00	0.00	0.00	0.00	0.00	0.00	
a5) Otras Prestaciones Sociales y Económicas	100,000.00	-98,797.64	1,202.36	1,202.36	1,202.36	0.00	
a6) Previsiones	0.00	0.00	0.00	0.00	0.00	0.00	
a7) Pago de Estímulos a Servidores Públicos	0.00	0.00	0.00	0.00	0.00	0.00	
Materiales y Suministros (B=b1+b2+b3+b4+b5+b6+b7+b8+b9)	4,174,551.06	332,497.83	4,507,048.89	4,406,481.45	4,330,349.45	100,567.44	
b1) Materiales de Administración, Emisión de Documentos y Artículos Oficiales	284,551.06	-7,959.97	276,591.09	251,709.95	251,709.95	24,881.14	
b2) Alimentos y Utensilios	131,000.00	49,264.40	180,264.40	180,264.40	180,264.40	0.00	
b3) Materias Primas y Materiales de Producción y Comercialización	0.00	0.00	0.00	0.00	0.00	0.00	
b4) Materiales y Artículos de Construcción y de Reparación	449,250.00	534,084.21	983,334.21	977,220.81	977,220.81	6,113.40	
b5) Productos Químicos, Farmacéuticos y de Laboratorio	201,500.00	-112,165.24	89,334.76	71,701.79	71,701.79	17,632.97	
b6) Combustibles, Lubricantes y Aditivos	2,654,000.00	-335,261.46	2,318,738.54	2,303,098.75	2,226,966.75	15,639.79	
b7) Vestuario, Blancos, Prendas de Protección y Artículos Deportivos	77,000.00	-57,646.43	19,353.57	19,353.57	19,353.57	0.00	
b8) Materiales y Suministros Para Seguridad	0.00	0.00	0.00	0.00	0.00	0.00	
b9) Herramientas, Refracciones y Accesorios Menores	377,250.00	262,182.32	639,432.32	603,132.18	603,132.18	36,300.14	
Servicios Generales (C=c1+c2+c3+c4+c5+c6+c7+c8+c9)	5,697,816.58	-427,113.56	5,270,703.02	4,887,356.31	4,887,356.31	383,346.71	
c1) Servicios Básicos	336,000.00	-83,695.00	252,305.00	252,305.00	252,305.00	0.00	
c2) Servicios de Arrendamiento	184,000.00	-76,887.91	107,112.09	95,112.09	95,112.09	12,000.00	
c3) Servicios Profesionales, Científicos, Técnicos y Otros Servicios	551,600.00	77,512.54	629,112.54	627,320.09	627,320.09	1,792.45	
c4) Servicios Financieros, Bancarios y Comerciales	105,000.00	-80,050.10	24,949.90	9,666.15	9,666.15	15,283.75	
c5) Servicios de Instalación, Reparación, Mantenimiento y Conservación	770,150.00	61,984.02	832,134.02	773,946.03	773,946.03	58,187.99	
c6) Servicios de Comunicación Social y Publicidad	95,500.00	-19,180.75	76,319.25	75,239.25	75,239.25	1,080.00	
c7) Servicios de Traslado y Viáticos	299,950.00	-60,424.74	239,525.26	177,704.93	177,704.93	61,820.33	
c8) Servicios Oficiales	2,740,000.00	-575,355.17	2,164,644.83	2,124,644.83	2,124,644.83	40,000.00	
c9) Otros Servicios Generales	615,616.58	328,983.55	944,600.13	751,417.94	751,417.94	193,182.19	
Transferencias, Subsidios y Otras Ayudas (D=d1+d2+d3+d4+d5+d6+d7+d8+d9)	3,190,000.00	333,777.33	3,523,777.33	3,523,777.33	3,523,777.33	0.00	
d1) Transferencias Internas y Asignaciones al Sector Público	0.00	0.00	0.00	0.00	0.00	0.00	
d2) Transferencias al Resto del Sector Público	0.00	0.00	0.00	0.00	0.00	0.00	
d3) Subsidios y Subvenciones	1,150,000.00	9,950.08	1,159,950.08	1,159,950.08	1,159,950.08	0.00	
d4) Ayudas Sociales	2,040,000.00	323,827.25	2,363,827.25	2,363,827.25	2,363,827.25	0.00	
d5) Pensiones y Jubilaciones	0.00	0.00	0.00	0.00	0.00	0.00	
d6) Transferencias a Fideicomisos, Mandatos y Otros Análogos	0.00	0.00	0.00	0.00	0.00	0.00	
d7) Transferencias a la Seguridad Social	0.00	0.00	0.00	0.00	0.00	0.00	
d8) Donativos	0.00	0.00	0.00	0.00	0.00	0.00	
d9) Transferencias al Exterior	0.00	0.00	0.00	0.00	0.00	0.00	
Bienes Muebles, Inmuebles e Intangibles (E=e1+e2+e3+e4+e5+e6+e7+e8+e9)	15,000.00	680,107.00	695,107.00	695,107.00	695,107.00	0.00	
e1) Mobiliario y Equipo de Administración	15,000.00	21,799.00	36,799.00	36,799.00	36,799.00	0.00	
e2) Mobiliario y Equipo Educativo y Recreativo	0.00	23,432.00	23,432.00	23,432.00	23,432.00	0.00	
e3) Equipo e Instrumental Médico y de Laboratorio	0.00	0.00	0.00	0.00	0.00	0.00	
e4) Vehículos y Equipo de Transporte	0.00	591,600.00	591,600.00	591,600.00	591,600.00	0.00	
e5) Equipo de Defensa y Seguridad	0.00	0.00	0.00	0.00	0.00	0.00	
e6) Maquinaria, Otros Equipos y Herramientas	0.00	43,276.00	43,276.00	43,276.00	43,276.00	0.00	
e7) Activos Biológicos	0.00	0.00	0.00	0.00	0.00	0.00	
e8) Bienes Inmuebles	0.00	0.00	0.00	0.00	0.00	0.00	
e9) Activos Intangibles	0.00	0.00	0.00	0.00	0.00	0.00	
Inversión Pública (F=f1+f2+f3)	0.00	2,995,189.67	2,995,189.67	2,995,189.67	2,962,639.67	0.00	

d4) Ayudas Sociales	0,00	0,00	0,00	0,00	0,00	0,00	0,00	0,00	0,00	0,00	0,00
d5) Pensiones y Jubilaciones	0,00	0,00	0,00	0,00	0,00	0,00	0,00	0,00	0,00	0,00	0,00
d6) Transferencias a Fideicomisos, Mandatos y Otros Análogos	0,00	0,00	0,00	0,00	0,00	0,00	0,00	0,00	0,00	0,00	0,00
d7) Transferencias a la Seguridad Social	0,00	0,00	0,00	0,00	0,00	0,00	0,00	0,00	0,00	0,00	0,00
d8) Donativos	0,00	0,00	0,00	0,00	0,00	0,00	0,00	0,00	0,00	0,00	0,00
d9) Transferencias al Exterior	0,00	0,00	0,00	0,00	0,00	0,00	0,00	0,00	0,00	0,00	0,00
Bienes Muebles, Inmuebles e Intangibles (E=e1+e2+e3+e4+e5+e6+e7+e8+e9)	15.000,00	12.840,00	27.840,00	27.840,00	27.840,00	27.840,00	27.840,00	27.840,00	27.840,00	27.840,00	27.840,00
e1) Mobiliario y Equipo de Administración	0,00	0,00	0,00	0,00	0,00	0,00	0,00	0,00	0,00	0,00	0,00
e2) Mobiliario y Equipo Educativo y Recreativo	0,00	0,00	0,00	0,00	0,00	0,00	0,00	0,00	0,00	0,00	0,00
e3) Equipo e Instrumental Médico y de Laboratorio	0,00	0,00	0,00	0,00	0,00	0,00	0,00	0,00	0,00	0,00	0,00
e4) Vehículos y Equipo de Transporte	0,00	0,00	0,00	0,00	0,00	0,00	0,00	0,00	0,00	0,00	0,00
e5) Equipo de Defensa y Seguridad	0,00	0,00	0,00	0,00	0,00	0,00	0,00	0,00	0,00	0,00	0,00
e6) Maquinaria, Otros Equipos y Herramientas	15.000,00	12.840,00	27.840,00	27.840,00	27.840,00	27.840,00	27.840,00	27.840,00	27.840,00	27.840,00	27.840,00
e7) Activos Biológicos	0,00	0,00	0,00	0,00	0,00	0,00	0,00	0,00	0,00	0,00	0,00
e8) Bienes Inmuebles	0,00	0,00	0,00	0,00	0,00	0,00	0,00	0,00	0,00	0,00	0,00
e9) Activos Intangibles	0,00	0,00	0,00	0,00	0,00	0,00	0,00	0,00	0,00	0,00	0,00
Inversión Pública (F=f1+f2+f3)	17.490,601,00	-4.178,181,33	13.312,419,67	13.108,936,22	13.108,936,22	13.108,936,22	13.108,936,22	13.108,936,22	13.108,936,22	13.108,936,22	203.483,45
f1) Obra Pública en Bienes de Dominio Público	17.490,601,00	-10.720,939,21	6.769,661,79	6.758,731,79	6.758,731,79	6.758,731,79	6.758,731,79	6.758,731,79	6.758,731,79	6.758,731,79	10.930,00
f2) Obra Pública en Bienes Propios	0,00	6.542,757,88	6.542,757,88	6.350,204,43	6.350,204,43	6.350,204,43	6.350,204,43	6.350,204,43	6.350,204,43	6.350,204,43	192.553,45
f3) Proyectos Productivos y Acciones de Fomento	0,00	0,00	0,00	0,00	0,00	0,00	0,00	0,00	0,00	0,00	0,00
Inversiones Financieras y Otras Provisiones (G=g1+g2+g3+g4+g5+g6+g7)	0,00	0,00	0,00	0,00	0,00	0,00	0,00	0,00	0,00	0,00	0,00
g1) Inversiones Para el Fomento de Actividades Productivas	0,00	0,00	0,00	0,00	0,00	0,00	0,00	0,00	0,00	0,00	0,00
g2) Acciones y Participaciones de Capital	0,00	0,00	0,00	0,00	0,00	0,00	0,00	0,00	0,00	0,00	0,00
g3) Compra de Títulos y Valores	0,00	0,00	0,00	0,00	0,00	0,00	0,00	0,00	0,00	0,00	0,00
g4) Concesión de Préstamos	0,00	0,00	0,00	0,00	0,00	0,00	0,00	0,00	0,00	0,00	0,00
g5) Inversiones en Fideicomisos, Mandatos y Otros Análogos	0,00	0,00	0,00	0,00	0,00	0,00	0,00	0,00	0,00	0,00	0,00
Fideicomiso de Desastres Naturales (Informativo)	0,00	0,00	0,00	0,00	0,00	0,00	0,00	0,00	0,00	0,00	0,00
g6) Otras Inversiones Financieras	0,00	0,00	0,00	0,00	0,00	0,00	0,00	0,00	0,00	0,00	0,00
g7) Provisiones para Contingencias y Otras Erogaciones Especiales	0,00	0,00	0,00	0,00	0,00	0,00	0,00	0,00	0,00	0,00	0,00
Participaciones y Aportaciones (H=h1+h2+h3)	0,00	0,00	0,00	0,00	0,00	0,00	0,00	0,00	0,00	0,00	0,00
h1) Participaciones	0,00	0,00	0,00	0,00	0,00	0,00	0,00	0,00	0,00	0,00	0,00
h2) Aportaciones	0,00	0,00	0,00	0,00	0,00	0,00	0,00	0,00	0,00	0,00	0,00
h3) Convenios	0,00	0,00	0,00	0,00	0,00	0,00	0,00	0,00	0,00	0,00	0,00
Deuda Pública (I=i1+i2+i3+i4+i5+i6+i7)	0,00	0,00	0,00	0,00	0,00	0,00	0,00	0,00	0,00	0,00	0,00
i1) Amortización de la Deuda Pública	0,00	0,00	0,00	0,00	0,00	0,00	0,00	0,00	0,00	0,00	0,00
i2) Intereses de la Deuda Pública	0,00	0,00	0,00	0,00	0,00	0,00	0,00	0,00	0,00	0,00	0,00
i3) Comisiones de la Deuda Pública	0,00	0,00	0,00	0,00	0,00	0,00	0,00	0,00	0,00	0,00	0,00
i4) Gastos de la Deuda Pública	0,00	0,00	0,00	0,00	0,00	0,00	0,00	0,00	0,00	0,00	0,00
i5) Costo por Coberturas	0,00	0,00	0,00	0,00	0,00	0,00	0,00	0,00	0,00	0,00	0,00
i6) Apoyos Financieros	0,00	0,00	0,00	0,00	0,00	0,00	0,00	0,00	0,00	0,00	0,00
i7) Adeudos de Ejercicios Fiscales Anteriores (ADEFAS)	0,00	0,00	0,00	0,00	0,00	0,00	0,00	0,00	0,00	0,00	0,00
T Total de Egresos (III = I + II)	57.296,143,00	2.940,90	57.299,083,90	56.238,207,38	55.620,891,35	1.060,876,52	0,00	0,00	0,00	0,00	0,00


PRESIDENCIA MUNICIPAL
 MAIRA DEL CARMEN CARBILLO GAYTÁN
 PRESIDENTE MUNICIPAL
 2024-2027


 FRANCISCO JAVIER GÓMEZ TORRES
 SINDICO MUNICIPAL


 GERARDO TORRES RAMÍREZ
 TESORERO MUNICIPAL


 ING. JUAN DANIEL PÉREZ MÉNDEZ
 CONTRALOR MUNICIPAL
 2024-2027

Bajo protesta de decir verdad, declaramos que este reporte y sus notas son razonablemente correctos, y son responsabilidad del emisor.